

„Vielleicht der beste Tisch, an dem Sie jemals arbeiten werden“



ROPOX VISION TISCH

HERVORRAGENDE FUNKTIONALITÄT UND LANGLEBIGES DESIGN

Was auch immer Sie von einem Arbeitstisch erwarten, unser Vision Table-Sortiment kann es Ihnen sehr wahrscheinlich bieten. Die Serie bietet eine breite Auswahl an Arbeitsflächen-Größen, Modellen und Verstellmöglichkeiten. Da ist für jeden Bedarf der passende Tisch dabei, unabhängig von Ihrer Körpergröße oder Ihren körperlichen Fähigkeiten.

Die Vision-Tische verfügen über eine Reihe von Funktionen, die Ihnen das Leben leichter machen: Sie können die Tischplatte zu sich neigen und so den Abstand zu den Unterlagen auf der Arbeitsfläche verkürzen. Mit dem magnetischen MagRule-Lineal bleiben Ihre Dokumente auch dann an ihrem Platz, wenn die Arbeitsfläche hochgekippt wird. Die Oberfläche der Tischplatte ist matt, damit sie nicht blendet. Sie können die Höhe manuell oder bei der elektrischen Ausführung durch leichtes Drücken auf den Bedienschalter einstellen. Die Armstützen dienen der Entlastung Ihrer Unterarme und verhelfen zu einer ausgewogenen Sitzhaltung.

Der Vision Table ist perfekt für Erwachsene und Kinder – und gerade auch für Rollstuhlfahrer, die gerne dicht am Tisch sitzen und keine störenden Querstreben unter der Tischplatte gebrauchen können.



ROPOX™

BETTER WAYS TO BETTER DAYS

– A PART OF AddLife®

ROPOX VISION TISCH

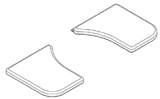
Maximale Tragfähigkeit: 100 kg
 Höhe: 60–90 cm
 Tiefe: 60 cm
 Breite: 90 oder 120 cm
 Innere Breite: 80 oder 110 cm
 Rahmenfarbe: Silbergrau

TECHNISCHE INFORMATIONEN

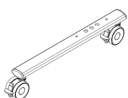
AUSFÜHRUNG	A	B	C	D	E
GRÖSSE 90 X 60 CM 60–90cm – manuell 60–90cm – elektrisch	 20-60020-11 20-60020-21	 20-60021-11 20-60021-21	 20-60022-11 20-60022-21	 20-60023-11 20-60023-21	 20-60024-11 20-60024-21
AUSFÜHRUNG	A	B	C	D	E
GRÖSSE 120 X 60 CM 60–90cm – manuell 60–90cm – elektrisch	 20-60220-11 20-60220-21	 20-60221-11 20-60221-21	 20-60222-11 20-60222-21	 20-60223-11 20-60223-21	 20-60224-11 20-60224-21
AUSFÜHRUNG	F	G	FARBE FÜR TISCHPLATTEN: Standard		
GRÖSSE 120 X 60 CM 60–90cm – manuell 60–90cm – elektrisch	 20-60225-11 20-60225-21	 20-60226-11 20-60226-21			

ZUBEHÖR

Armstütze inkl. Tasche und Haken
 Artikel-Nr.: 20-60520



Rollen mit Bremse, Höherlegung um 8 cm
 Artikel-Nr.: 20-60570/20-60575



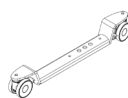
Armstütze arretierbar
 Inkl. Haken und Tasche
 Artikel-Nr.: 20-60517



MagRule
 Art.-Nr 30 cm: 20-60545
 Art.-Nr 50 cm: 20-60541



Rollen mit Bremse, ohne Höherlegung
 Artikel-Nr. : 20-60573/20-60572



Magnet
 Artikel-Nr.: 50200-000



ROPOX™

BETTER WAYS TO BETTER DAYS

- A PART OF AddLife