

”Med rätt hjälpmedel  
blir vardagen lättare”



## ROPOX SUPPORTLINJE

### ETT ROBUST TVÄTTSTÄLL SOM KAN JUSTERAS EFTER DINA BEHOV

Ett tvättställ med stöd är särskilt lämpligt om du har svårt att gå eftersom du kan använda de inbyggda ergonomiska räcken som stöd och hjälp när du reser och sätter dig.

Du kan justera tvättställets höjd så att det passar den enskilde användarens fysiska förmåga. Det är enkelt att skjuta enheten åt sidan så att du kan placera tvättstället där du behöver det mest.

Det är lätt att hålla tvättstället rent tack vare den rengöringsvänliga designen, och även om det är mycket robust och stabilt har det ändå ett enkelt och stilrent utseende.

De solida, integrerade greppskenor gör att du kan lita på dem säkert och använda dem som stöd när du förflyttar dig i rummet.



**ROPOX™**

BETTER WAYS TO BETTER DAYS

— A PART OF AddLife®

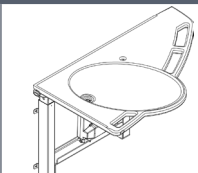
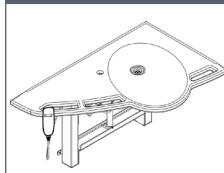
# ROPOX SUPPORTLINJE

Höjdjustering: Modellen Basic/Manual 71-101 cm  
Modellen Elektriskt 71-96 cm

Max. användarvikt: Testad enligt DS-ISO 17966:2016  
(se max. användarvikt nedan)

## VARIANT/MODELL

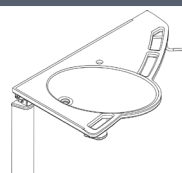
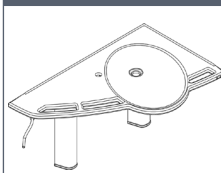
### ELEKTRIC HÖJD JUSTERING



Vänster / 520 kg  
Artikelnr: 40-44016

Höger / 520 kg  
Artikelnr: 40-44017

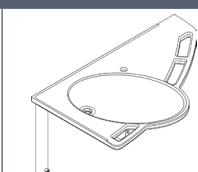
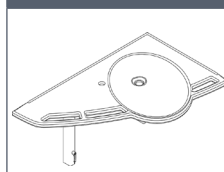
### MANUAL HÖJD JUSTERING



Vänster / 400 kg  
Artikelnr: 40-44014

Höger / 400 kg  
Artikelnr: 40-44015

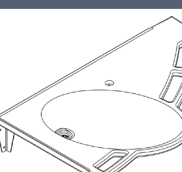
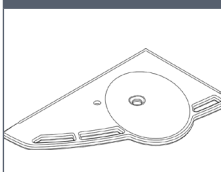
### BASIC - PERIODISK JUSTERING



Vänster / 400 kg  
Artikelnr: 40-44012

Höger / 400 kg  
Artikelnr: 40-44013

### FIXED - FIXED HÖJD



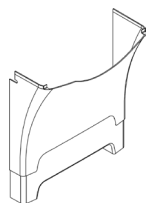
Vänster / 400 kg  
Artikelnr: 40-44010

Höger / 400 kg  
Artikelnr: 40-44011

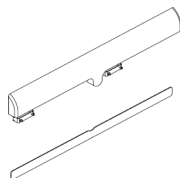
## TILLBEHÖR

#### Lock

Artikelnr: 40-44023 (left)+40-44024 (right) (Electric)  
Artikelnr: 40-44027 (left)+40-44028 (right) (Manual)  
Artikelnr: 40-44021 (left)+40-44022 (right) (Basic & Fixed)

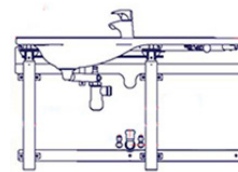
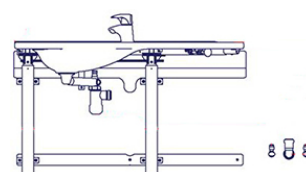


System för sidjustering (35 cm)  
Artikelnr: 40-44030 (Manual & Electric)



Vatten- och avloppsats (yttre enhet)  
Artikelnr: 40-44034 (Electric & Manual)

Vatten- och avloppsats (inom enhet)  
Artikelnr: 40-44031 (Manual)



Vatten- och avloppsats  
Artikelnr: 40-44020+31 (Manual)  
Artikelnr: 40-44033 (Basic & Fixed)



Fast manövrerings-  
platta  
Artikelnr: 40-44026



Bottenventil med  
bräddavlopp  
Artikelnr: 40-40935



Ettgrepps blandare  
Artikelnr: 40-44040



Blandare med  
hjalphandtag  
Artikelnr: 40-44039



**OBS!** Under den aktuella produkten och i bruksanvisningarna på vår webbplats hittar du mer information om mått, tekniska data, installationsgränssnitt och mycket mer.

Produkterna är tillverkade enligt följande standard: DS/ISO 17966:2016.

ROPOX A/S · Ringstedgade 221 · 4700 Naestved, Denmark – Telefon: +45 5575 0500 · info-se@ropox.se · www.ropox.se

# ROPOX™

BETTER WAYS TO BETTER DAYS

– A PART OF AddLife®