

”Gør hverdagen nemmere
med den rigtige støtte”



ROPOX SUPPORTLINE VASK

EN ROBUST VASK, DER KAN INDSTILLES EFTER DINE BEHOV

En support vask er især velegnet til gangbesværede brugere, fordi man kan bruge vaskens integrerede, ergonomiske greb som støtte og hjælp til at rejse eller sætte sig.

Man kan indstille vasken i højden og tilpasse den efter den enkelte brugers fysik. Den kan også nemt skydes til siden, så den kan placeres, hvor der er mest brug for det.

Det er nemt at holde vasken ren på grund af det rengøringsvenlige design, og selvom vasken er meget robust og stabil, har den stadig et enkelt og stilrent udtryk.

De solide støttegreb sikrer, at det er trygt at støtte sig til vasken samt at bevæge sig rundt i rummet.



ROPOX™

BETTER WAYS TO BETTER DAYS

— A PART OF AddLife®



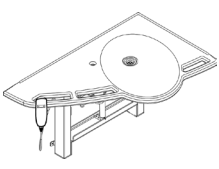
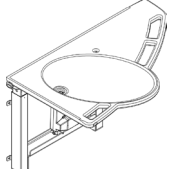
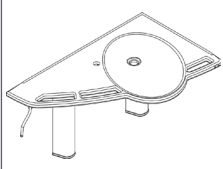
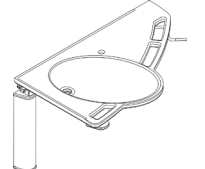


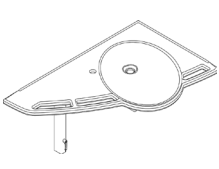
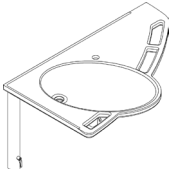
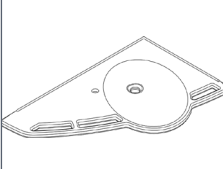
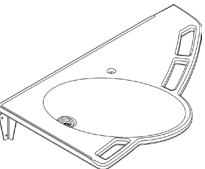
ROPOX SUPPORTLINE VASK

Højdejustering: Model Basic / Manual 71-101 cm
Model Electric 71-96 cm

Sideforskydning: 35 cm

Max. brugervægt: Testet iht. DS/ISO 17966:2016
(se skema for max brugervægt)

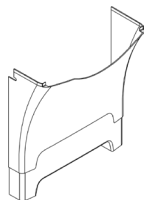
VARIANT/MODEL

ELEKTRIC HØJDE JUSTERING 		MANUAL HØJDE JUSTERING 	
			
Venstre / 520 kg V-nr.: 40-44016	Højre / 520 kg V-nr.: 40-44017	Venstre / 400 kg V-nr.: 40-44014	Højre / 400 kg V-nr.: 40-44015
BASIC - PERIODISK JUSTERING 		FIXED - FIXED HØJDE 	
			
Venstre / 400 kg V-nr.: 40-44012	Højre / 400 kg V-nr.: 40-44013	Venstre / 400 kg V-nr.: 40-44010	Højre / 400 kg V-nr.: 40-44011

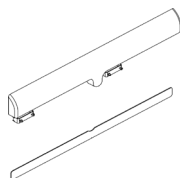
TILBEHØR

Kappe

V-nr.: 40-44023 (venstre)+40-44024 (højre) (Electric)
V-nr.: 40-44027 (venstre)+40-44028 (højre) (Manual)
V-nr.: 40-44021 (venstre)+40-44022 (højre) (Basic & Fixed)

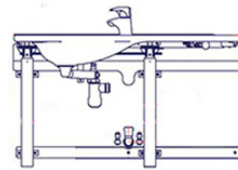
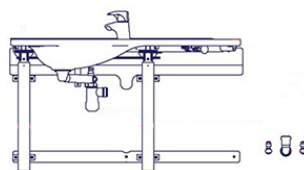


Sideforskydning (35 cm)
V-nr.: 40-44030 (Manual & Electric)



Vand og afløbs kit (ved siden af unit)
V-nr.: 40-44034 (Electric & Manual)

Vand og afløbs kit (indenfor unit)
V-nr.: 40-44031 (Manual)



Vand og afløbs kit
V-nr.: 40-44020+31 (Manual)
V-nr.: 40-44033 (Basic & Fixed)



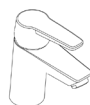
Fast betjening
V-nr.: 40-44026



Overløbsprop
V-nr.: 40-40935



Et-grebs armatur
V-nr.: 40-44040



Armatur med hjælpegreb
V-nr.: 40-44039



OBS! Der findes oplysninger omkring mål, tekniske data, installationsgrænseflader og meget andet under produktet og vejledninger på vores hjemmeside.

Fremstillet i overensstemmelse med følgende standard: DS/ISO 17966:2016

ROPOX A/S · Ringstedgade 221 · 4700 Næstved, Danmark – Telefon: +45 5575 0500 · info@ropox.dk · www.ropox.dk

ROPOX™
BETTER WAYS TO BETTER DAYS

– A PART OF AddLife®